

VERN Strømkutt er et sikkerhetsprodukt fra CTM Lyng AS.

VERN Strømkutt Stikk styrer strømtilførselen til tilkoblede apparater.

Fungerer sammen med:

- VERN Strømkutt Mic
- VERN Komfyrvaktsensor Radio
- VERN Hovedbryter On/Off
- VERN Tidsbryter Radio
- VERN Vannstopp Fuktføler
- VERN Vannstopp Bev.føler radio

Strømkutt er et fleksibelt produkt som kan bygges ut etter ulike behov og ønsket sikkerhetsnivå.

HOVEDBRYTER-FUNKSJON



Lukker og åpner ventilen/strømtilførselen på tilkoblede stikkontakter, ved betjening.

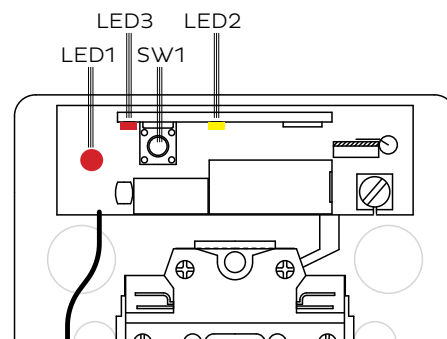
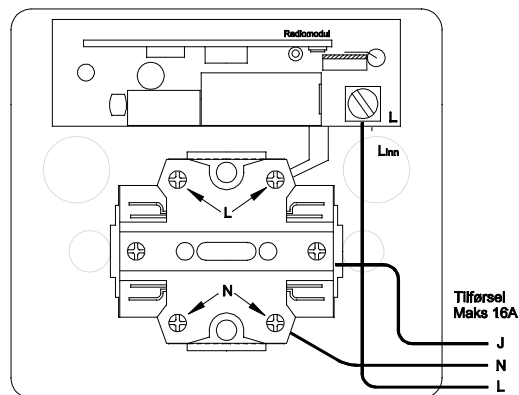
Hovedbryteren overstyrer andre enheter.

Skrur man av en stikkontakt med hovedbryteren, må man trykke på hovedbryteren for å få stikkkontakten i gang igjen. Gjelder også ventilene.

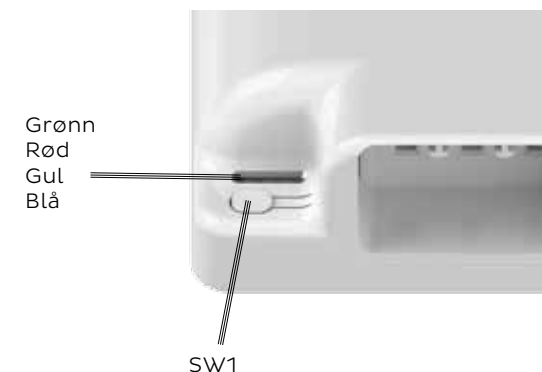
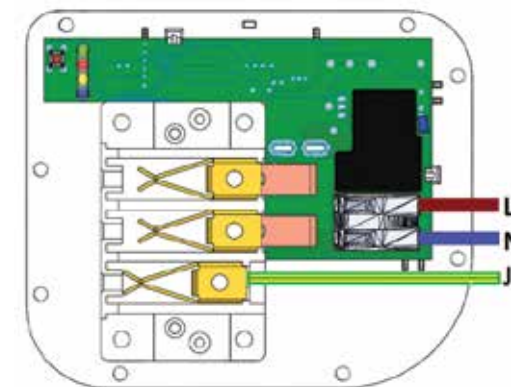
Bruker man flere timere mot samme stikk/ventil, er det alltid den lengste timeren som gjelder.

Eks; Tidsbryter står innstilt på 2 timer, og man starter denne. Man går inn på badet, og bevegelsesføleren detekterer dette. Den er innstilt på 5 minutter. Da vil det likevel gå 2 timer til ventilen stenger, pga tidsbryteren.

TIPS: Programmer alle brytere og følere i et anlegg før de monteres. Dette for enklere testing av utstyret.



LED1	Rød	Indikerer om relé ligger inne.
LED2	Gul	Indikerer paringsmodus/antall parede enheter.
LED3	Rød	Indikerer radiokommunikasjon/sletting av parede enheter.
SW1		Paremodus/Antall parede enheter og sletting.



Grønn	Lyser fast så lenge rele er innkoblet. Blinker hvis det ikke er kommunikasjon med sensor.
Rød	Blinker ved sletting av parrede enheter eller hvis kommando fra sensor bli avvist.
Gul	Blinker når stikk er satt i parringsmodus.
Blå	Indikerer radiokommunikasjon. Blinker ved knappetrykk på sensor.
SW1	Paremodus/Antall parede enheter og sletting.

Nødmodus: Hvis det oppstår en feil med stikkkontakten, eller parede enheter er batteritomme, vil stikkkontakten slås av. Om feilen ikke kan rettes umiddelbart kan man kutte strømforsyningen til aktuell stikkontakt, ved å ta sikringskursen av og på igjen. Det vil gi en midlertidig brukstid av stikkkontakten i 12 timer. Etter 12 timer slås stikkontakt av igjen.

Alternativ 1 (Utføres kun av autorisert personell)

1. Trykk kort på knappen (SW1).
Gul diode starter å blinke hvert 2. sekund.
Enheden står nå i paringsmodus, i 60 sekunder.
2. OBS! Betjen enheten du ønsker å pare med, se egen bruksanvisning.

Alternativ 2 (Kan utføres av alle)

1. Kutt strømmen på stikkontakten ved å ta sikringskursen av og på.
Gul diode starter å blinke hvert 2. sekund.
Enheden står nå i paringsmodus, i 60 sekunder.
2. OBS! Betjen enheten du ønsker å pare med, se egen bruksanvisning.
Kutt på nytt strømmen på stikkontakten ved å ta sikringskursen av og på.
Dette må utføres innen 1 min etter endt paring.

SLETTING AV PAREDE ENHETER

Dette sletter alle enheter stikkontakten er paret med.

1. Hold inne knappen (SW1) i ca 10 sekunder, til rød diode begynner å blinke.
OBS! Gul diode vil lyse og slukke igjen, fortsett å holde knappen til rød diode begynner å blinke.
2. Når rød diode blinker, slipper du knappen (SW1), og rød diode kvitterer ved å blinke 6 ganger.

Slettingen er gjennomført.

TIPS: For å sjekke hvor mange enheter stikkontakten er paret med:

1. Hold inne knappen (SW1) til gul diode lyser fast.
2. Slipp da knappen (SW1).
3. Gul diode vil da blinke. Antall blink indikerer hvor mange enheter.



0216 art.nr.: 10569

TEKNISKE DATA

Maks belastning: 16A/25A	Driftspenning: 230VAC +10/ -20%
Frekvens: 868,100 MHz	Sendereffekt: +5dBm

VERN er produkter som sammen og hver for seg gir deg og din familie et tryggere liv.

VERN er utviklet av CTM Lyng, som er et teknologiselskap og en del av Lyng-gruppen. CTM Lyng har utviklet markedets aller beste sensorteknologi som ligger til grunn i alle produktene fra VERN. Produktene kan kjøpes hver for seg eller som en pakke. Ta kontakt med din nærmeste forhandler nå!



Verkstedvegen 19, 7125 Vanvikan
Tel. +47 72 83 16 11 Faks +47 74 85 55 49

For mer informasjon, besøk oss på
www.ctmlyng.no

Takk til deg som valgte et produkt fra CTM Lyng AS



Installasjon- og Brukerveiledning

VERN Strømkutt Stikk 16A/25A

El.nr.: 6251613/6251614



Enkel trygghet