

## BRUKERINFORMASJON

VERN Strømkutt Mic er et sikkerhetsprodukt fra CTM Lyng AS.

VERN Strømkutt Mic stenger automatisk strømtilførselen til stikkontakter den er paret med.

Fungerer sammen med:

- Alle VERN Strømkutt Stikk

Ved lavt batteri, vil mikrofonen varsle med 2 pip, og blink i rød diode (LED1) hvert femte minutt.

## MIKROFON-FUNKSJON

Mikrofonen lytter etter alarm fra brannvarsler.

Når alarmen går, registrerer mikrofonen dette, og etter 5-15 sekunder kuttes strømmen til tilkoblede stikkontakter.

Mikrofonen vil stå i alarm, så lenge brannvarsleren varsler; Tre pip og tre blink i rød diode (LED1) hvert 10. sekund.

Mikrofonen går ut av alarm når brannvarsleren er stille igjen.

For å igangsette avslåtte stikk, trykker man et kort trykk på knappen (SW1) på mikrofonen, eller andre enheter som styrer disse stikkene.

**TIPS:** Programmer alle enhetene i et anlegg før de monteres. Dette for enklere testing av utstyret.

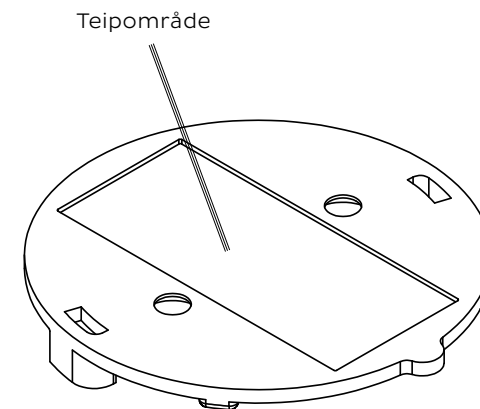
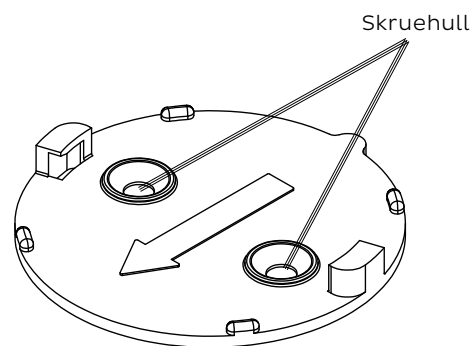
## MONTERINGSINSTRUKS

OBS! Gjennomfør paring, og test av mikrofonen før den monteres. Se side 5.

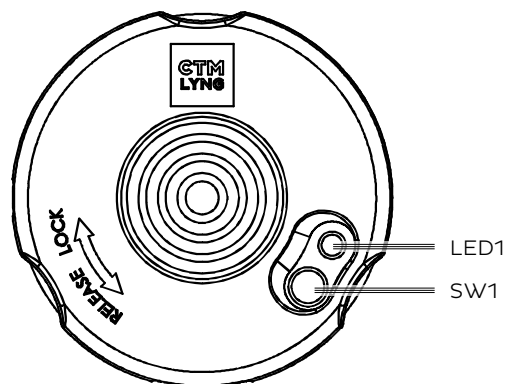
Mikrofonen monteres i tak, 5-10 cm fra brannvarsler.

**NB!** Alarm fra brannvarsler må være minst 75dB.

1. Fest bakplate med teip eller medfølgende skruer.
2. Monteres med pil på bakplaten, mot brannvarsleren.
3. Legg mikrofonen på bakplate, og vri fast, med klokken.



## OVERSIKT LED/SW



|      |     |                                    |
|------|-----|------------------------------------|
| SW1  |     | Programmeringsknapp, Paring, Alarm |
| LED1 | Rød | Alarm                              |

## PARING

Programmer mikrofonen til å kommunisere med én, eller flere stikkontakter.

### Alternativ 1 (Utføres kun av autorisert personell)

1. Trykk kort på knappen (SW1 i stikkkontakten, gul diode (LED2) starter å blinke, hvert 2. sekund. **Stikkkontakten står nå i paringsmodus, i 60 sekunder.**
2. Hold inne knappen på mikrofonen (SW1), og sett i batteriet. Mikrofonen kvitterer med 2 korte pip når batteriet blir satt i. Hold til mikrofonen piper 3 ganger.

### Alternativ 2 (Kan utføres av alle)

1. Kutt strømmen på stikkkontakten i 5 sek, ved å slå av og på aktuell sikringskurs. Gul diode (LED2) starter å blinke, hvert 2. sekund. **Stikkkontakten står nå i paringsmodus, i 60 sekunder.**
2. Hold inne knappen på mikrofonen (SW1), og sett i batteriet. Mikrofonen kvitterer med 2 korte pip når batteriet blir satt i. Hold til mikrofonen piper 3 ganger.
3. Kutt på nytt strømmen på stikkkontakten i 5 sek ved å slå av og på aktuell sikringskurs. Dette må utføres innen 1min etter endt paring.

## TEST AV KOMMUNIKASJON

For å teste kommunikasjonen mellom mikrofonen og stikkkontakten, kan man trykke gjentatte korte trykk på knappen (SW1) på mikrofonen. Rød diode (LED5) i stikkkontakten skal kvittere med et blink, for hvert knappetrykk.

## TEST AV MIKROFON

1. Hold inne test-knapp på brannvarsler i 20 sekunder. Mikrofonen lytter på alarmer, og vil etter 5-15 sekunder slå av tilkoblede stikkontakter.
2. Mikrofonen står i alarm; Tre pip og tre blink i rød diode (LED1) hvert 10. sekund. Se at tilkoblede stikk er avslått, ved at rød diode (LED1) i stikkkontakten ikke er tent.
3. Avstill alarmer med et kort trykk på knappen (SW1) på mikrofonen, og se at LED1 i stikkkontakten tenner. Da er det strøm i stikkkontakten igjen.

# VERN

## TEKNISKE DATA

|  |                               |
|--|-------------------------------|
| <b>Dimensjoner:</b><br>HxD<br>24 x 58 mm | <b>Batteri:</b><br>1x CR2450  |
| <b>Frekvens:</b><br>868,100 MHz          | <b>Sendereffekt:</b><br>+5dBm |
| <b>Batteri levetid:</b><br>Inntil 4 år   |                               |

VERN er produkter som sammen og hver for seg gir deg og din familie et tryggere liv.

VERN er utviklet av CTM Lyng, som er et teknologiselskap og en del av Lyng-gruppen. CTM Lyng har utviklet markedets aller beste sensorteknologi som ligger til grunn i alle produktene fra VERN. Produktene kan kjøpes hver for seg eller som en pakke. Ta kontakt med din nærmeste forhandler nå!

**CTM  
LYNG**

Verkstedvegen 19, 7125 Vanvikan  
Tel. +47 72 83 16 11 Faks +47 74 85 55 49

For mer informasjon, besøk oss på  
[www.ctmlyng.no](http://www.ctmlyng.no)

Takk til deg som valgte et produkt fra CTM Lyng AS

# VERN

Installasjon- og Brukerveiledning

## VERN Strømkutt Mic

El.nr.: 6251638



Enkel trygghet